


HISTORIE VELIKONOČNÍHO VAJÍČKA

Vejce bylo symbolem nového života už dávno před vznikem dnešních Velikonoc. Archeologické nálezy z pravěku i starověku ukazují, že lidé zdobili vejce už před mnoha staletími – někdy dokonce jako součást pohřebních obřadů. U Slovanů se prostá i zdobená vejce kladla do hrobů zemřelých jako symbol pokračování života a naděje, že každý konec je zároveň novým začátkem. V lidové tradici se vejce používalo také jako prostředek k zajištění blahobytu a dobré úrody – jedlo se při jarních slavnostech, vkládalo se do polní brázdy nebo do základů domu a sloužilo i v léčitelských praktikách a věštách.

Slovo kraslice pochází ze staročeského krásli – tedy kráslené vejce. Původně slovo krásný znamenalo také červený, a tak není divu, že právě červená barva byla mezi lidmi nejrozšířenější. Ve velikonočních koledách se často mluví o červených vejcích, protože v lidové symbolice představovala lásku, životodárnou sílu i ochranu. Do obecné mluvy proniklo slovo kraslice až v 90. letech 19. století, mezi lidovými vrstvami se rozšířilo ještě později. Až do počátku 20. století se kraslice barvily převážně přírodními barvivy z domácích zdrojů, zejména rostlinného původu – oblíbené byly například cibulové slupky. Mezi nejrozšířenější a motivicky nejbohatší techniky zdobení na slovanském území patřilo malování ornamentů roztaveným voskem, který po ponoření vejce do barvy chránil vybraná místa, takže po jeho odstranění zůstaly vzory světlé, zatímco zbytek skořápky se zbarvil.

Také v Oslavanech patřilo velikonoční obdarování vajíčky k jarním zvykům. Chlapci dostávali od děvčat nebarvená syrová vajíčka, která si ukládali do košíků, a později z nich společně připravili hostinu. Kraslice, jimiž dívky obdarovávaly především své vyvolené, byly zdobeny vyškrabovanými květinami nebo voskem.

Zkuste letos při zdobení kraslic vyzkoušet jednu z výše popsaných technik.



VELIKONOČNÍ STEZKA



Muzeum v Ivančicích ve spolupráci s městem Oslavany připravilo pro rodiny s dětmi Velikonoční stezku. Vydejte se od 10. 3. do 12. 4. 2026 do zámeckého parku u biotopu hledat kraslice a získejte malou odměnu. Více informací na druhé straně této brožurky.

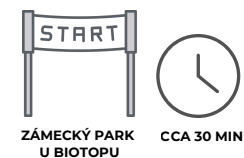
PRAKTICKÉ INFORMACE:

POKUD TISKNETE BROŽURKU NA ČERNOBÍLÉ TISKÁRNĚ, JE NUTNÉ SI PŘED ZAČÁTKEM HRY PODLE TISKOVÉHO DOKUMENTU OBARVIT PASTELKAMI VŠECHNY TEČKY PO OBVODU VAJÍČKA UVNITŘ BROŽURKY. NEBO SI BROŽURKU VYZVEDNOUT NA POKLADNĚ MUZEA BĚHEM OTEVÍRACÍ DOBY, KTEROU NAJDETE NÍŽE.



Otevírací doba muzea:

úterý–pátek 12:00–16:00
sobota a neděle 12:00–17:00



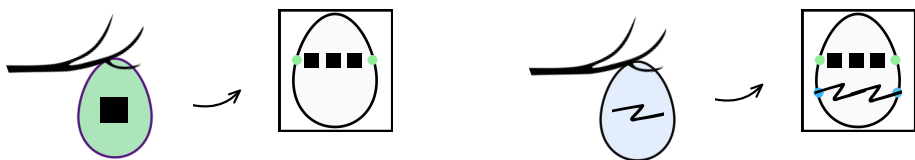
Adresa muzea:

Muzeum v Ivančicích
Zámecká 1/16
664 12 Oslavany



PRAVIDLA VELIKONOČNÍ STEZKY

- Vydejte se v termínu od 10. 3. do 12. 4. 2026 na procházku zámeckým parkem a hledejte na stromech 13 kraslic.
- Prohlédněte si vyřiznutý vzor v každé nalezené kraslici. Najděte na vedlejší straně na obvodu vajíčka tečky odpovídající barvě kraslice na stromě a spojte je mezi sebou vzorem vyřiznutým v kraslici na stromě.



- Starší hledači mohou následně vypsát dle vzoru po obvodu kraslice písmenka z legendy a získat navíc i tajenku.
- Pokud přinesete během otevírací doby správně vybarvenou kraslici (nebo tajenku) na pokladnu muzea, dostanete malou odměnu. Vyplněním slosovací kartičky níže se jako úspěšní řešitelé stezky můžete zapojit do slosování o drobné ceny. V druhé polovině dubna ze všech zapojených účastníků vylosujeme několik vítězů, které následně budeme kontaktovat.



SLOSOVACÍ KARTIČKA PRO ÚSPĚŠNÉ ŘEŠITELÉ VELIKONOČNÍ STEZKY

Jméno a příjmení dítěte:


Jméno a příjmení zákonného zástupce dítěte:

Kontakt zákonného zástupce dítěte (telefon/mail):

V případě výhry Vás budeme informovat prostřednictvím uvedeného kontaktu.

Vyplněním osobních údajů souhlasíte s jejich zpracováním výhradně pro účely hry Velikonoční stezka.

Od světle modré tečky začnete po obvodu kraslice psát písmena podle legendy níže a dostanete tajenku.



LEGENDA

∞	V	⋯	A	∩	U	- -	P	<<<	K	∞	V
∞	T	⋯	R	∩	Ž		O	∩	B	▲▼▲	O
∞	L	⋯	Y	■	R	xxx	É	∩	P	♥♥♥	í